



CIUDAD DE MÉXICO
CAPITAL DE LA TRANSFORMACIÓN

SEDESA
SERVICIOS DE SALUD PÚBLICA

Sistema de Vigilancia Epidemiológica de la Mortalidad Materna Ciudad de México

Noviembre 2025





INFORMACIÓN GENERAL

La mortalidad materna es uno de los indicadores principales de la atención en salud, el Consejo de Salubridad General propuso en noviembre 2004, el acuerdo secretarial sobre la aplicación obligatoria en las instituciones públicas y privadas del Sistema Nacional de Salud la Vigilancia Epidemiológica Activa de las Defunciones Maternas¹.

La muerte materna se define como la muerte de una mujer mientras está embarazada o dentro de los 42 días siguientes a la terminación del embarazo, independientemente de la duración y sitio del embarazo, debida a cualquier causa relacionada con/o agravada por el embarazo mismo o su atención, pero no por causas accidentales o incidentales².

Fuente:

1. Federación, D. O. (2004). *Acuerdo por el que se establece la aplicación obligatoria en las instituciones públicas y privadas del Sistema nacional de Salud, de los componentes del programa Acción Arranque Parejo en la Vida y de la vigilancia epidemiológica de las defunciones maternas*. México: DOF.
2. Organización Panamericana de la Salud. (2013). *Clasificación Estadística Internacional de Enfermedades y Problemas Relacionados con la Salud Décima revisión*. Washington, D.C.: OPS.

DEFUNCIONES MATERNAS POR OCURRENCIA

DEFUNCIONES MATERNAS OCURRIDAS Y NOTIFICADAS CON OPORTUNIDAD
POR INSTITUCIÓN, CIUDAD DE MÉXICO 2025¹

INSTITUCIÓN	DEFUNCIONES NOTIFICADAS	DEFUNCIONES NOTIFICADAS EN PRIMERAS 24 Hrs.	DEFUNCIONES NOTIFICADAS DESPUÉS DE 24 Hrs.	OPORTUNIDAD (%)	DÍAS PROMEDIO PARA LA NOTIFICACIÓN
SEDENA	3	2	1	67	2
SEMAR	0	0	0	-	0
IMSS OPD	14	12	2	86	1
PARTÍCULAR	4	1	3	25	12
SSA	17	12	5	71	3
ISSSTE	1	1	0	100	1
PEMEX	0	0	0	-	0
OTRAS ²	2	0	2	0	63
IMSS	5	1	4	20	54
TOTAL	46	29	17	63	11

- A nivel sectorial el porcentaje de notificación oportuna es del 63%.
- Las Jurisdicciones Sanitarias: Gustavo A. Madero, Azcapotzalco, Coyoacán, Álvaro Obregón, Cuajimalpa, Tlalpan, Iztapalapa, Xochimilco, Tláhuac, Miguel Hidalgo, Benito Juárez y Cuauhtémoc, han presentado defunciones maternas.

DEFUNCIONES MATERNAS POR JURISDICCIÓN SANITARIA DE OCURRENCIA, CIUDAD DE MÉXICO 2024 - 2025¹

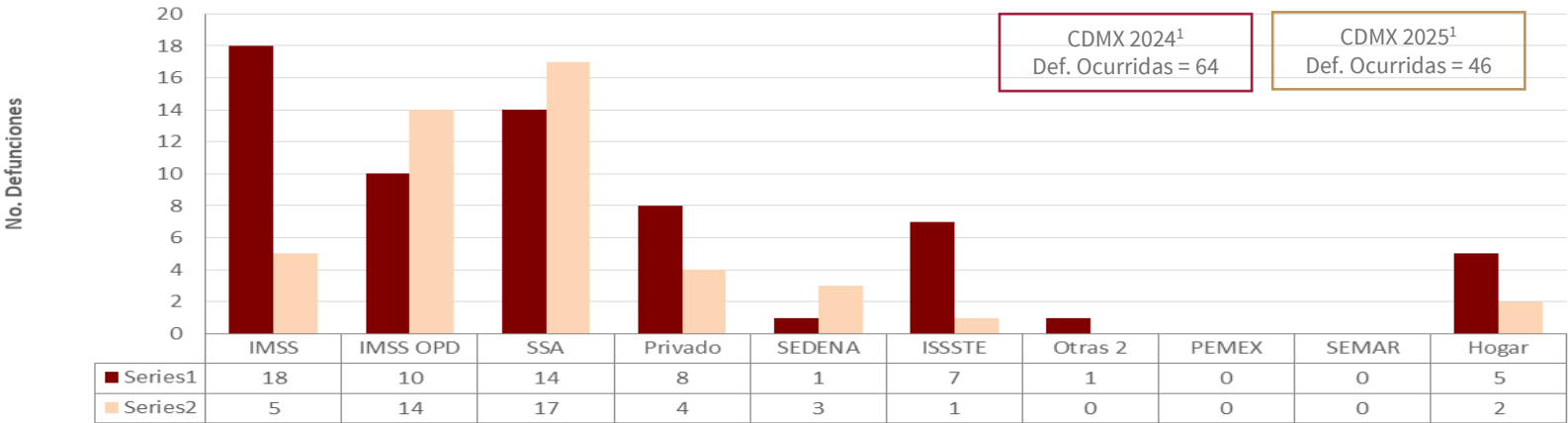
JURISDICCIONES SANITARIAS	2024 ¹		2025 ¹	
	Número	%	Número	%
GUSTAVO A. MADERO	8	12.5	7	15.2
AZCAPOTZALCO	12	18.8	2	4.3
IZTACALCO	1	1.6	0	0.0
COYOACÁN	0	0.0	1	2.2
ÁLVARO OBREGÓN	4	6.3	3	6.5
MAGDALENA C.	0	0.0	0	0.0
CUAJIMALPA	0	0.0	1	2.2
TLALPAN	7	10.9	7	15.2
IZTAPALAPA	5	7.8	5	10.9
XOCHIMILCO	1	1.6	2	4.3
MILPA ALTA	0	0.0	0	0.0
TLÁHUAC	1	1.6	1	2.2
MIGUEL HIDALGO	3	4.7	6	13.0
BENITO JUÁREZ	7	10.9	1	2.2
CUAUHTÉMOC	14	21.9	10	21.7
VENUSTIANO C.	1	1.6	0	0.0
TOTAL	64	100.0	46	100.0

Fuente: Plataforma del SINAVE-Módulo Defunciones Maternas
1 Hasta la Sem. Epid. No. 48 (preliminar)
2 Sitio de ocurrencia: hogar y/o vía pública

DEFUNCIONES MATERNAS NOTIFICADAS POR INSTITUCIÓN DE OCURRENCIA, CIUDAD DE MÉXICO 2024 - 2025¹

INSTITUCIÓN	2024 ¹		2025 ¹		Diferencia %
	Número	%	Número	%	
IMSS	18	28.1	5	10.9	-72.2
IMSS OPD	10	15.6	14	30.4	40.0
SSA	14	21.9	17	37.0	21.4
Privado	8	12.5	4	8.7	-50.0
SEDENA	1	1.6	3	6.5	200.0
ISSSTE	7	10.9	1	2.2	-85.7
Otras ²	1	1.6	0	0.0	-100.0
PEMEX	0	0.0	0	0.0	-
SEMAR	0	0.0	0	0.0	-
Hogar	5	7.8	2	4.3	-60.0
TOTAL	64	100.0	46	100.0	-28.1

DEFUNCIONES MATERNAS NOTIFICADAS POR INSTITUCIÓN DE OCURRENCIA, CIUDAD DE MÉXICO 2024 - 2025¹



- Las defunciones materna muestran una diferencia respecto a los años 2024 y 2025 del 28.1
- El IMSS en el año 2024 presentó dieciocho defunciones maternas y en 2025 cinco
- El IMSS OPD registro diez defunción materna en 2024 y catorce en 2025
- Las unidades de la SSA, registraron catorce defunciones en el año 2024 y diecisiete en 2025
- Las unidades médicas privadas, presentaron ocho defunción en 2024 y cuatro en 2025
- La SEDENA en 2024 tuvo una defunción y en 2025 tiene tres defunciones
- El ISSSTE en el 2024 presentó siete defunciones y una en 2025
- PEMEX y SEMAR sin registro de defunciones en ambos años
- En el hogar en el año 2024 presentaron cinco defunción materna y dos en el 2025
- En otras en el 2024 una defunción y ninguna en 2025.

Fuente: Plataforma del SINAVE-Módulo Defunciones Maternas
¹ Hasta la Sem. Epid. No. 48 (preliminar)
² Sitio de ocurrencia: hogar y/o vía pública



DEFUNCIONES MATERNAS OCURRIDAS AGRUPADAS POR CAUSAS, CIUDAD DE MÉXICO 2025¹

CIE-10	CAUSAS AGRUPADAS ²	DEFUNCIONES		RMM ³
		No.	%	
O10 - O16	Enfermedad Hipertensiva del Embarazo	3	6.7	3.1
O20, O44-O46, O67, O72	Hemorragia del Embarazo, Parto o Puerperio	1	2.2	1.0
A34, O85-O86	Sepsis y Otras Infecciones	0	0.0	0.0
O64-O66	Parto Obstruído	1	2.2	1.0
O00-O08	Aborto	1	4.4	2.1
O21-O43, O47-O63, O68-O71, O73-O75, O87-O92, O95	Otras Causas Obstétricas Directas	10	22.2	10.3
F53, M830,O98-O99	Causas Obstétricas Indirectas	13	28.9	13.4
O96-O97	Muertes Maternas Tardias o por Secuelas	11	24.4	11.3
V01-Y98	Causas Externas y Embarazo	0	0.0	0.0
C58, D392,E230	Otras fuera del capítulo	0	0.0	0.0
NO SE HA CLASIFICADO	No clasificadas	5	10.9	5.1
	TOTALES	46	100.0	47.3

Fuente: Plataforma del SINAVE-Módulo Defunciones Maternas
1 Hasta la Sem. Epid. No. 48 (preliminar)
2 Las causas agrupadas son clasificadas por la DGIS, no son definitivas, sujetas a ratificación y/o rectificación
3 RMM por 100,000 NV (NV estimados por CONAPO)



DEFUNCIONES MATERNAS POR RESIDENCIA

RAZÓN DE MORTALIDAD MATERNA NACIONAL,
 CIUDAD DE MÉXICO 2015 - 2025

AÑO*	NACIONAL		CDMX	
	No. DEFUNCIONES	RMM ²	No. DEFUNCIONES	RMM ²
2015	778	34.2	56	44.3
2016	812	37.7	34	28.3
2017	758	35.5	40	35.3
2018	710	35.2	35	34.5
2019	695	35.5	35	36.1
2020	1014	55.2	50	57.5
2021	1109	59.2	47	44.9
2022	678	38.2	29	35.9
2023	584	34.6	16	20.5
2024 ¹	510	27.6	28	30.6
2025 ¹	454	25.3	21	23.4

- Al corte de la semana No. 48 del 2025, se registraron veintiún defunciones maternas por residencia.
- Las Jurisdicciones Sanitarias: Gustavo A, Madero, Álvaro Obregón, Magdalena Contreras, Tlalpan, Iztapalapa, Xochimilco, Milpa Alta, Tláhuac, Cuauhtémoc y una se ignora el lugar de residencia, registraron defunciones maternas por residencia.



















Fuente:
 *Salud/DGIS/2013-2023 Cierres oficiales
 Salud/DGE/SINAVE/Notificación Inmediata de Muerte Materna Información preliminar SE13 2025
 1 Hasta la Sem. Epid. No. 48 (preliminar)
 2 Razón de Muerte Materna (RMM) calculada por 100,000 recién Nacidos Vivos (NV)
 3. Secretaría de Salud/DGIS con base en los nacimientos estimados por el CONAPO (2025)

MORTALIDAD MATERNA POR JURISDICCIÓN SANITARIA
 DE RESIDENCIA, CIUDAD DE MÉXICO 2024 - 2025

JURISDICCIONES SANITARIAS	2024 ¹		2025 ¹	
	Número	RMM ³	Número	RMM ³
GUSTAVO A. MADERO	7	● 53.9	4	● 31.4
AZCAPOTZALCO	2	● 45.3	0	● 0.0
IZTACALCO	1	● 24.5	0	● 0.0
COYOACÁN	0	● 0.0	0	● 0.0
ÁLVARO OBREGÓN	3	● 36.3	1	● 12.3
MAGDALENA C.	1	● 36.5	2	● 74.5
CUAJIMALPA	1	● 35.7	0	● 0.0
TLALPAN	4	● 54.9	4	● 56.0
IZTAPALAPA	3	● 13.8	4	● 18.8
XOCHIMILCO	1	● 19.6	2	● 39.9
MILPA ALTA	1	● 49.0	1	● 50.0
TLÁHUAC	1	● 21.8	1	● 22.3
MIGUEL HIDALGO	1	● 24.8	0	● 0.0
BENITO JUÁREZ	0	● 0.0	0	● 0.0
CUAUHTÉMOC	0	● 0.0	1	● 18.8
VENUSTIANO C.	1	● 20.9	0	● 0.0
SE IGNORA	1	● 0.0	1	● 0.0
TOTAL	28	30.6	21	23.41



CLASIFICACIÓN DE MUERTES MATERNAS POR JURISDICCIÓN SANITARIA DE RESIDENCIA, CIUDAD DE MÉXICO 2025 ¹

JURISDICCIONES SANITARIAS	C lasificación de Muerte Materna ²						
	Defuncione s para RMM ⁴	 RMM ³	Tardías	Secuelas	O tras	Total de defunciones	
GUSTAVO A. MADERO	4		31.4	1	1	0	6
AZCAPOTZALCO	0		0.0	0	0	0	0
IZTACALCO	0		0.0	0	0	0	0
COYOACÁN	0		0.0	0	0	0	0
ÁLVARO OBREGÓN	1		12.3	0	0	0	1
MAGDALENA C.	2		74.5	0	0	0	2
CUAJIMALPA	0		0.0	0	0	0	0
TLALPAN	4		56.0	0	1	0	5
IZTAPALAPA	4		18.8	1	0	0	5
XOCHIMILCO	2		39.9	0	0	0	2
MILPA ALTA	1		50.0	1	0	0	2
TLÁHUAC	1		22.3	0	0	0	1
MIGUEL HIDALGO	0		0.0	1	0	0	1
BENITO JUÁREZ	0		0.0	0	0	0	0
CUAUHTÉMOC	1		18.8	0	1	0	2
VENUSTIANO C.	0		0.0	0	0	0	0
SE IGNORA	1		0.0	0	0	0	1
TOTAL	21		23.41	4	3	0	28

Hasta la semana epidemiológica No. 48 se tienen veintiún defunciones maternas, para la razón de mortalidad materna.

Fuente: Plataforma del SINAVE-Módulo Defunciones Maternas

¹ Hasta la Sem. Epid. No. 48 (preliminar)

² Las causas agrupadas son clasificadas por la DGIS, no son definitivas, sujetas a ratificación y/o rectificación

³ Razón de Muerte Materna (RMM) calculada por 100,000 recién Nacidos Vivos (NV)

⁴ Muertes Maternas obstétricas Directas e Indirectas



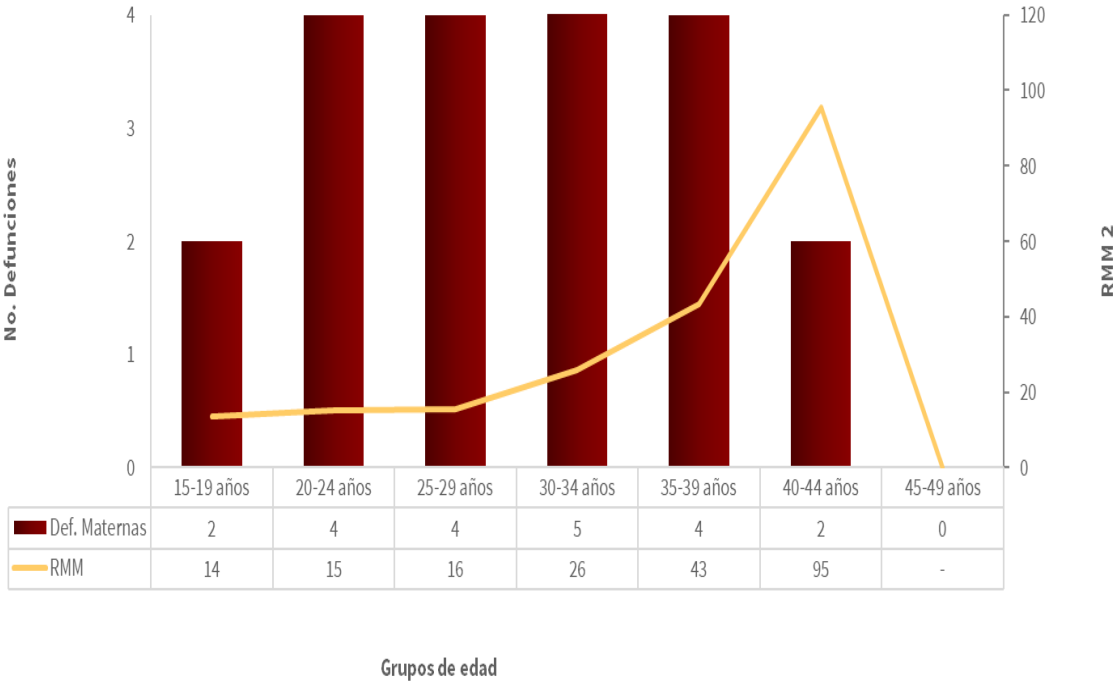
2025
Año de
La Mujer
Indígena





CLASIFICACIÓN DE MUERTES MATERNAS POR GRUPO DE EDAD, CON RESIDENCIA EN LA CIUDAD DE MÉXICO 2025¹

GRUPO DE EDAD	No. DEFUNCIONES	NVE	RMM ²
10-14 años	0		-
15-19 años	2	14,607	14
20-24 años	4	26,163	15
25-29 años	4	25,653	16
30-34 años	5	19,262	26
35-39 años	4	9,255	43
40-44 años	2	2,098	95
45-49 años	0	133	-
50 años y más	0		-
No especificado	0		-
Total	21	97,171	20.97



■ En el rango de edad de 20 a 39 años se concentran el 81% de las muertes maternas.

Fuente: Plataforma del SINAVE-Módulo Defunciones Maternas
1 Hasta la Sem. Epid. No. 48 (preliminar)
2 Razón de Muerte Materna (RMM) calculada por 100,000 recién Nacidos Vivos (NV)



BÚSQUEDA INTENCIONADA Y RECLASIFICACIÓN DE LA MUERTE MATERNA, CIUDAD DE MÉXICO 2015 - 2025¹

DEFUNCIONES	2015	2016	2017	2018	2019	2020	2021	2022	2023	2024 ³	2025 ¹
Muertes maternas "sospechosas" investigadas por BIRMM	2,880	2,691	2,130	2,208	2,411	2,000	2,500	2,530	1,800	1,500	1,300
Muertes Maternas identificadas por BIRMM- Método RAMOS	5	4	1	4	1	1	2	1	2	1	0
Muertes Maternas Tardías y por Secuelas identificadas por BIRMM- Método RAMOS	6	6	2	1	5	1	1	3	7	1	2
Muertes maternas estudiadas como confirmadas	133	123	122	121	109	122	115	88	90	83	52
Muertes Maternas confirmadas ocurridas en la CDMX	79	75	89	60	74	100	101	63	75	69	46
Muertes Maternas confirmadas con residencia en la CDMX para la RMM	56	34	40	35	35	50	47	29	16	31	21
Razón de Mortalidad Materna (RMM) ²	44.3	28.3	35.3	34.5	36.1	57.5	44.9	35.9	20.5	31.25 ⁴	23.4

Fuente: Plataforma del SINAVE-Módulo Defunciones Maternas
 1 Hasta la Sem. Epid. No. 48 (preliminar)
 2 Razón de Muerte Materna (RMM) por 100,000 NV
 3 Preliminar hasta la Sem. Epi. 52
 4 RMM calculada por 100,000 recién Nacidos Vivos (NV) estimación CONAPO (2023)



COMENTARIOS

La notificación inmediata de las muertes maternas dentro de las primeras 24 horas es una estrategia para identificar factores de riesgo para su mitigación (SSA, 2021).

El análisis de la mortalidad materna requiere de información completa para su clasificación y el establecimiento de medidas puntuales que coadyuven en su prevención (SSA, 2021).

El trabajo en Equipo Técnico Médico jurisdiccional, estatal y nacional, es un esfuerzo conjunto en la investigación de los casos de muerte materna.

Fuente: Secretaría de Salud. (2021). *Manual de procedimientos Estandarizados para la Vigilancia Epidemiológica de la Notificación Inmediata de Muertes Maternas*. México: Secretaría de Salud.



CIUDAD DE MÉXICO
CAPITAL DE LA TRANSFORMACIÓN

SEDESA
SERVICIOS DE SALUD PÚBLICA

Equipo Técnico Médico para la Búsqueda Intencionada y Reclasificación de Muertes Maternas en la Ciudad de México

Dra. Adriana Campero López

Dra. Mariana Torres Fernández

Coordinación de Salud Materna, Sexual y
Reproductiva de la Secretaría de Salud de la
Ciudad de México

Dr. Alejandro Rivera López

Subdirector de Daños a la Salud de la Secretaría
de Salud de la Ciudad de México

Dra. Ruslana Martínez Kudenco

Líder Estatal de Salud Materna
Servicios de Salud Pública de la Ciudad de México

Dra. María de las Nieves Wendy Ventura Ramírez

Responsable Estatal del Sistema de Notificación Inmediata de Muertes
Maternas de los Servicios de Salud Pública de la Ciudad de México

Dra. Lidia Díaz Omaña

Responsable Estatal del Sistema de Morbilidad Materna Extremadamente
Grave de los Servicios de Salud Pública de la Ciudad de México

Codificadora Rocío Angélica Salazar Balderrabano

Servicios de Salud Pública de la Ciudad de México





CIUDAD DE MÉXICO
CAPITAL DE LA TRANSFORMACIÓN

SEDESA

SERVICIOS DE SALUD PÚBLICA

DRA. NADINE GASMAN ZYLBERMANN
Secretaría de Salud
Servicios de Salud Pública de la Ciudad de México

DR. MAURICIO LÓPEZ MANNING
Asesor de la Secretaría de Salud y Encargado del Despacho de los
Asuntos de los Servicios de Salud Pública de la Ciudad de México

M. en S. P. JOSÉ JESÚS TRUJILLO GUTIÉRREZ
Director de Epidemiología y Medicina Preventiva

DR. FLAVIO ALEJANDRO CÉSPEDES MENESES
Subdirector de Enfermedades No Transmisibles

Elaboró:
DRA. MARÍA DE LAS NIEVES WENDY VENTURA RAMÍREZ
Responsable Estatal de la Vigilancia Epidemiológica de la Muerte Materna y la
Búsqueda Intencionada y Reclasificación de la Muerte Materna

